

# PAINLESS PLUG

## BOUCHON MÉATIQUE PRÉCHARGÉ SUR UN POSE-CLOU

Fiche technique

Le bouchon méatique **Painless Plug** est indiqué dans le traitement de **LA SÉCHERESSE OCULAIRE**.



### ● Prêt à poser

Le Painless Plug est livré stérile, et monté en extension sur un pose-clou à usage unique.

### ● Une pose sans dilatation préalable du méat\*

La position tendue du bouchon sur le pose-clou diminue son diamètre, ce qui rend possible son insertion sans dilatation.

### ● Stabilité du bouchon méatique Painless Plug

Lorsque le Painless Plug est libéré dans l'ampoule lacrymale, le bulbe reprend sa forme initiale assurant une stabilité et une occlusion du méat.

### ● Réversible

Le Painless Plug se retire à l'aide d'une pince.

A titre d'information, le libellé de l'acte est «Pose d'obturateur méatique sur un point lacrymal» associé au code BBLD002

RÉFÉRENCES	
S2.4001	boite de 1 (stérile)
S2.4002	boite de 2 (stériles)



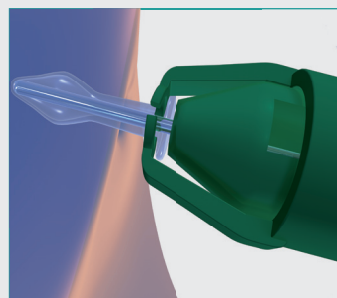
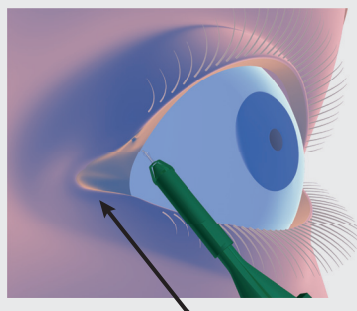
**FCI SAS**  
20/22 Rue Louis Armand  
75015 Paris  
Tel : +33 1 53 98 98 98  
Fax : +33 1 53 98 98 99  
Email : fci@fci.fr - www.fci.fr



# PAINLESS PLUG


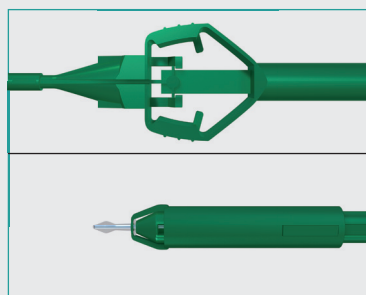
## SA MISE EN PLACE

1. Insérer le Painless Plug, dans le méat, à l'aide du pose-clou.



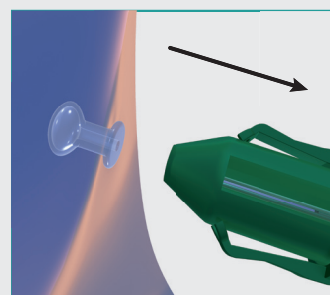
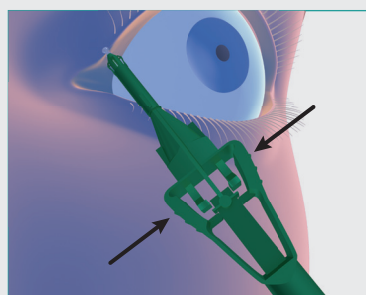
2. S'assurer que le Painless Plug soit inséré dans le méat jusqu'à la butée du pose clou.

3. Appuyer sur la lyre jusqu'au contact lyre / pose-clou, afin d'obtenir le retrait complet de l'aiguille et libérer totalement le Painless Plug.



La pince se rétracte et libère le bouchon qui reprend sa forme en ampoule.

4. Maintenir l'appui sur la lyre pendant le retrait du pose-clou.



### Avertissement et contre-indications

L'implantation de le PAINLESS PLUG est contre-indiquée dans les cas suivants : une imperméabilité des voies lacrymales, des anomalies des paupières avec inoclusion palpébrale nocturne, une hyperlaxité conjonctivale sénile recouvrant le méat inférieur, un test au Rose Bengale positif au-delà de l'aire de la fente palpébrale, une rupture méatique.

### Effets indésirables

Des risques liés à la procédure de mise en place du Painless plug et/ou à l'évolution de la pathologie initiale peuvent être rencontrés. Les effets indésirables éventuels pouvant intervenir lors de la pose du Painless plug sont : une douleur due à la dilatation du point lacrymal si elle est réalisée, une rupture méatique.

Lorsque le Painless plug est en place, les complications qui peuvent survenir sont : un prurit temporaire disparaissant en une semaine environ, un epiphoria, une irritation chronique, une expulsion du Painless plug, une sténose caniculaire pouvant intervenir après perte du Painless plug, un granulome pyrogénique.

*Le Painless Plug, bouchon méatique de classe IIb, est indiqué dans le traitement de la sécheresse oculaire.*

*Fabricant : F.C.I SAS (Organisme notifié : LNE/G – MED N°0459).*

*Le Painless Plug est pris en charge par les organismes d'assurance maladie dans certaines situations précisées sur le site ameli.fr.*

*F.C.I SAS invite les utilisateurs du Painless Plug à lire attentivement les instructions figurant dans la notice fournie avant d'utiliser ce dispositif médical.*