



Ptose-up®

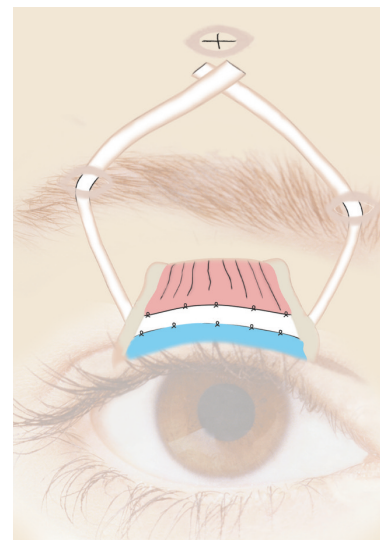
Bande de suspension frontale en PTFEe, **double aiguillée**

Selon le Dr J-M. Ruban

Indication

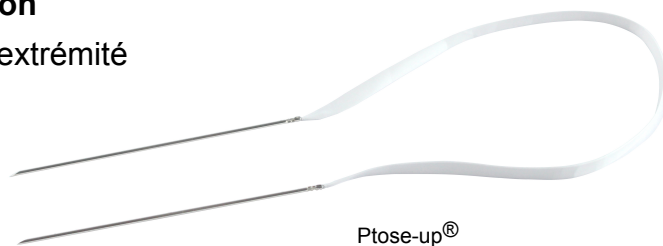
Le Ptose-up® est destiné au traitement chirurgical du ptosis nécessitant une suspension au muscle frontal dans le cas d'un muscle releveur devenu inexploitable suite à une déficience fonctionnelle ou à une destruction anatomique

- **Dispositif prêt à l'emploi** : Une aiguille fixée à chaque extrémité de la bande permet d'effectuer le trajet sous musculaire
- Site opératoire unique
- Diminution du temps opératoire et de la durée de l'hospitalisation*



Caractéristiques techniques

- Bande en PTFEe (PolyTetraFluoroEthylène expansé) biointégrable, colonisable, porosité (70 µm)
- **2 aiguilles collées et serties pour la tunnellisation**
- Géométrie de l'aiguille : ronde et biseautée à son extrémité
- 2 largeurs disponibles : 2 mm et 3 mm
- Longueur : 150 mm
- Epaisseur : 0.35 mm
- Stérile



		LARGEUR	MATERIAU	CONDITIONNEMENT
S3.3001	Ptose-up®	3 mm	PTFEe	Boîte de 1
S3.3021	Ptose-up®	2 mm	PTFEe	Boîte de 1

*préférentiellement à l'utilisation de matériels autologues ou homologues

**Pour commander contactez-nous
au 01 53 98 98 98
et par e-mail : fci@fci.fr**


Sonde à ptosis

Prothèse de suspension frontale en silicone, **double aiguillée**

Indication

La sonde à ptosis est destinée au traitement chirurgical du ptosis avec fixation au muscle frontal

- **Dispositif prêt à l'emploi** : Une aiguille fixée à chaque extrémité de la sonde permet d'effectuer le trajet sous musculaire
- Le manchon de fixation permet d'ajuster la force de traction de la sonde à ptosis et ainsi de régler la hauteur de la paupière supérieure
- Site opératoire unique
- Diminution du temps opératoire et de la durée de l'hospitalisation*



Manchon de fixation

Caractéristiques techniques


- Sonde à ptosis en silicone, **sertie de 2 aiguilles pour la tunnellisation**
- Géométrie de l'aiguille : ronde et biseautée à son extrémité
- **Livrée avec un manchon en silicone**
- Stérile



Sonde à ptosis

Recommandation

Il est recommandé d'utiliser une pince de Watzke pour la mise en place du manchon de fixation.



Pince de Watzke

CONDITIONNEMENT

S3.1001	Sonde à ptosis	Boîte de 1
S5.3100	Pince de Watzke, restérilisable	Boîte de 1



www.fci.fr

Flashez ce QR code
pour accéder à notre site internet

Pour plus d'information contactez nous au :
01 53 98 98 98 / fci@fci.fr

* Préférentiellement à l'utilisation de matériels autologues ou homologues.

La sonde à ptosis et le Ptose-up® (classe IIb), sont fabriqués par FCI S.A.S. (Organisme notifié : LNE/G-MED CE N° 0459). La pince de Watzke, de classe I, est fabriquée par FCI S.A.S. (Organisme notifié LNE/G-MED CE N° 0459). Avant toute utilisation d'un dispositif médical, nous vous recommandons de lire attentivement les instructions figurant dans la notice qui l'accompagne. La notice de nettoyage et d'entretien de nos instruments N° 2138 311 86 est disponible sur le site www.fci.fr.